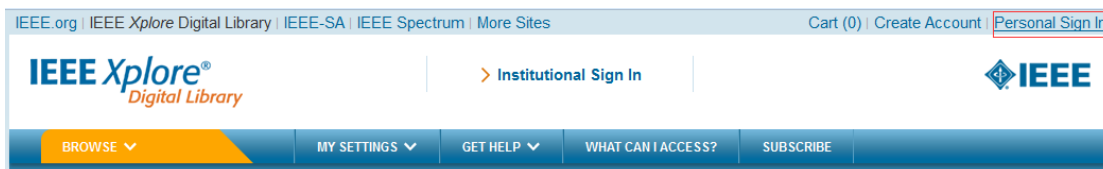


远程访问功能可支持的设备：笔记本电脑、平板电脑、手机

远程访问功能账号的有效期：90 天

远程访问功能设置的步骤：

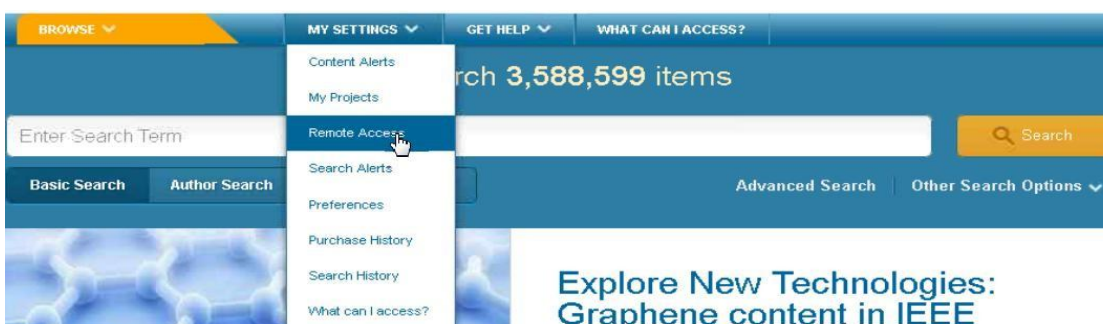
1. 将设备（笔记本电脑、平板电脑、手机），连接 WIFI（必须是可以访问 IEEE Xplore 的 IP 地址）；
2. 打开 IEEE Xplore 首页：<https://ieeexplore.ieee.org/Xplore/home.jsp>；
3. 点击下图红色框内的“Personal Sign In”，登陆 IEEE 个人账号（与机构无关，读者可自己注册）；



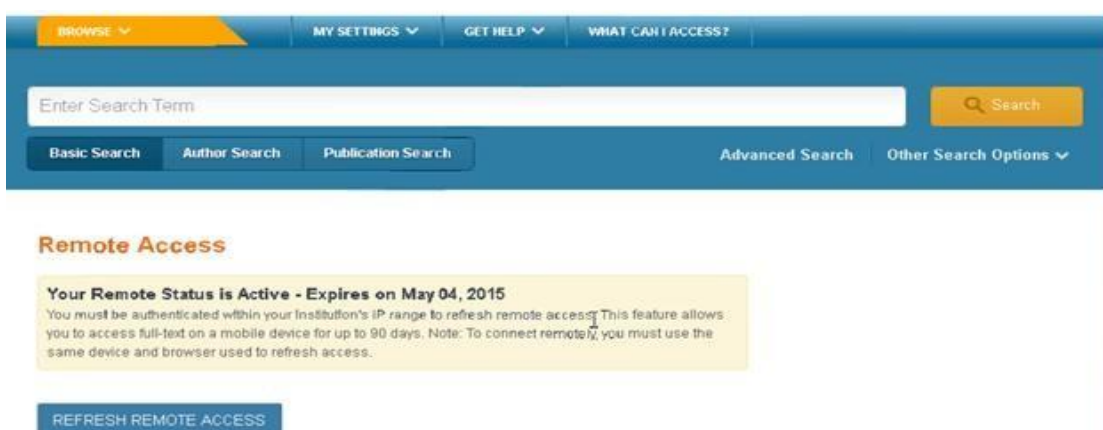
若没有个人账号，可点击如下图的“Create Account”，注册个人账号；



4. 登陆个人账号之后，在 My Settings 内，选择“Remote Access”；



5. 根据提示配对设备；
6. 配对成功后，90 天内这台设备将可以在任何地方，通过同一个浏览器访问下载机构订购的 IEEE Xplore 内的内容。（即配对账号时用的 Firefox 浏览器，之后在非授权 IP 范围内下载文献，也必须是 Firefox 浏览器。）
7. 90 天后，此配对将自动失效，读者需要重新配对。或者在 My Setting 内的“Remote Access”内直接点击“Refresh Remote Access”（但必须是同一设备，同一浏览器的前提下）。



注意点：

- 是配对设备（即笔记本电脑，平板电脑或手机）。所以开通此功能和之后下载文献必须是**同一台设备**。
- 配对时的浏览器与配对成功后远程访问的**浏览器必须是同一个**。期间，建议您不要升级浏览器，以免配对失效。
- 账号的有效期是 **90 天**。